

PRODOTTO / PRODUCT / PRODUKT

Onda

MONTAGGIO / MOUNTING / MONTAGE

Plafone

CODICE / CODE

3106RDM

N° COLLI / N° PARCELS / N° PACK

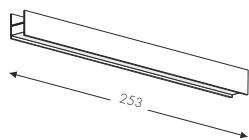
5

PESO / WEIGHT / GEWICHT

32,5KG

CONTENUTO COLLI - PARCELS CONTENTS - PACKUNGSINHALT

4pz



3106RDM - Onda Giunto Lineare L253cm

Onda Linear Joint L253cm
Onda Lineargelenk L253cm

3106RDM 1/5
3106RDM 2/5
3106RDM 3/5
3106RDM 4/5

3pz



AM3106KD - Kit di Sicurezza Doppio

Safety Kit double version - Doppelt Sicherheitsaus-Kit

3106RDM 5/5


4pz



AM3106K - Kit di Sicurezza Singolo

Safety Kit single version - Einzel Sicherheitsaus-Kit

3pz



AE3106GEDM - Giunto Elettrico 5 Poli DALI

Cable Connector 5 pole DALI
Elektrische Kupplung 5 pole DALI

1pz



AM3106GDM - Cacciavite per Giunto Elettrico

Screwdriver for electrical connection
Schraubendreher für elektrische Verbindung

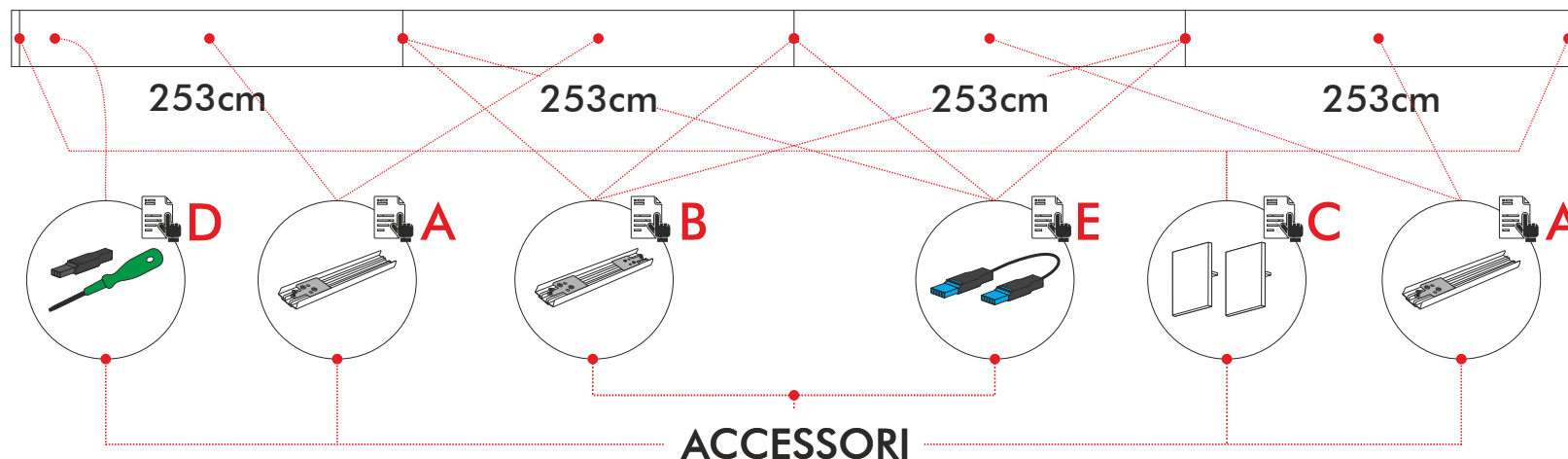
1pz



AM3106T - Kit Testata

Head Kit - Kopfsatz Kit

VISTA IN PIANTA
PLAN VIEW
DRAUFSICHT



PRODOTTO / PRODUCT / PRODUKT

Onda

MONTAGGIO / MOUNTING / MONTAGE

Plafone

CODICE / CODE

3106RDM

ATTENZIONE / WARNING / ACHTUNG



Togliere la rete di alimentazione prima dell'installazione, sostituzione della lampada e comunque prima di ogni operazione di manutenzione.

Always turn off power supply before install, replacing of the light bulb and prior to any maintenance interventions.

Trennen Sie das Versorgungsnetz vor der Installation, vor dem Auswechseln der Glühlampe und auf jeden Fall vor Wartungsarbeiten.



La sicurezza dell'apparecchio è garantita solo con l'uso appropriato delle seguenti istruzioni; pertanto è necessario consultarle e conservarle.

The safety of this product is guaranteed only if correctly used, according to this instruction sheet, which must be read first

Die Sicherheit des Geräts ist nur bei bestimmungsgemäßer Verwendung der folgenden Anweisungen gewährleistet. Daher ist es notwendig, sie zu konsultieren und aufzubewahren.

SEQUENZA DI MONTAGGIO - ASSEMBLY SEQUENCE - MONTAGEREIHENFOLGE

1. ASSEMBLAGGIO STRUTTURA:

- A Kit Sicurezza Singolo cod. AM3106K
- B Kit di Sicurezza Doppio cod. AM3106KD
- C Kit Testata cod. AM3106T

1. STRUCTURE ASSEMBLY:

- A Safety Kit single version cod. AM3106K
- B Safety Kit double version cod. AM3106KD
- C Head Kit cod. AM3106T

1. STRUKTUR-MONTAGE:

- A Einzel Sicherheitsaus-Kit cod. AM3106K
- B Doppelt Sicherheitsaus-Kit cod. AM3106KD
- C Kopfsatz Kit cod. AM3106T

2. COLLEGAMENTO ELETTRICO:

- D Cacciavite per Giunto Elettrico cod. AM3106KDM
- E Giunto Elettrico 5 poli DALI cod. AE3106GEDM

2. ELECTRICAL CONNECTION:

- D Screwdriver for electrical connection cod. AM3106KDM
- E Cable Connector 5 pole DALI cod. AE3106GEDM

2. ELEKTRISCHE VERBINDUNG:

- D Schraubendreher für elektrische Verbindung cod. AM3106KDM
- E Elektrische Kupplung 5 pole DALI cod. AE3106GEDM



Per la corretta installazione del prodotto, consultare preventivamente le **istruzioni specifiche** di ogni accessorio.

For the proper installation of the product, consult the **specific instructions** of each accessory.

Für eine korrekte Installation des Produkts, müssen Sie die **spezifischen Anweisungen** für jedes Zubehör zu konsultieren.